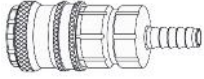





FOR ½" IMPACT WRENCHES (Ø 7.6 MM)
PER AVVITATORI DA ½" (Ø 7.6 MM)FOR ¾" AND 1" IMPACT WRENCHES (Ø 10.4 MM)
PER AVVITATORI DA ¾" E 1" (Ø 10.4 MM)

Description Descrizione	Product code Codice prodotto	Connection Connessione	Product code Codice prodotto	Connection Connessione
Coupler hose barb Valvola portagomma 	B.42.0085	ø8 mm (5/16")		
	B.42.0086	ø10 mm (3/8")		
Coupler male thread Valvola filettata maschio 	B.42.0088	1/4"		
	B.42.0050	3/8"		
Nipple hose barb Innesto portagomma 	B.42.0029	ø8 mm (5/16")		
	B.42.0063	ø10 mm (3/8")		
Nipple male thread Innesto filettato maschio 	B.42.0031	1/4"		
	B.42.0008	3/8"		
			B.42.0089	ø13 mm (1/2")
			B.42.0049	ø13 mm (1/2")
			B.42.0034	ø13 mm (1/2")
			B.42.0014	1/2"

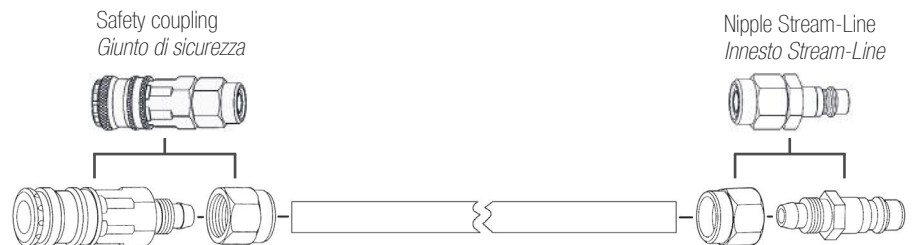
Max working pressure
Working temperature rangePressione max di esercizio:
Temperatura di utilizzo: 16 bar - 232 psi
-20° C / +100° C

Stream-line couplings simply and effectively clamp the hose to the coupling by means of a threaded nut.

- No hose clip required.
- Easy to use with only one hand
- Low coupling force

Max working pressure:
16 bar - 232 psiWorking temperature range:
-20° C / +100° C*I raccordi stream-line bloccano in modo semplice ed efficace il tubo flessibile al raccordo grazie al dado filettato.*

- Non sono necessarie fascette stringitubo.
- Semplicità d'uso con una sola mano.
- Minore forza di accoppiamento.

Pressione max di esercizio:
16 bar - 232 psiTemperatura di utilizzo:
-20° C / +100° CFOR ½" IMPACT WRENCHES (Ø 7.6 MM)
PER AVVITATORI DA ½" (Ø 7.6 MM)

Description Descrizione	Product code Codice prodotto	Connection Connessione
Safety coupling Giunto di sicurezza	B.42.0090	8 x 12 mm
Nipple Stream-Line Innesto Stream-Line	B.42.0091	8 x 12 mm

FOR ¾" AND 1" IMPACT WRENCHES (Ø 10.4 MM)
PER AVVITATORI DA ¾" E 1" (Ø 10.4 MM)

Description Descrizione	Product code Codice prodotto	Connection Connessione
Safety coupling Giunto di sicurezza	B.42.0092	13 x 18 mm
Nipple Stream-Line Innesto Stream-Line	B.42.0093	13 x 18 mm



- Male / Female thread
- Filettati Maschio / Femmina



- 360° turning
- 90° flexing hose connectors
- Male / Female thread
- Girevoli a 360°
- Pieghevoli a 90°
- Filettati Maschio / Femmina



Product code Codice prodotto	B.43.0010	B.43.0003	B.43.0011
Air inlet Attacco aria	1/4" NPT	3/8" BSP	1/2" BSP
Inside diameter Diametro interno	7 mm	11 mm	11 mm

Product code Codice prodotto	B.43.0006	B.43.0001	B.43.0007	B.43.0008	B.43.0009
Air inlet Attacco aria	1/4" BSP	3/8" BSP	1/2" BSP	3/4" BSP	1" BSP
Inside diameter Diametro interno	7 mm	11 mm	11 mm	16 mm	16 mm

POLYURETHANE HOSES TUBI IN POLIURETANO




Polyurethane hoses extremely flexible and light; spark proof, ideal for light devices; black coloured; working pressure: 10 bar - 145 psi. Length on demand.

Tubi in poliuretano estremamente flessibili e leggeri; antiscintilla adatti per attrezzi leggeri; colore nero; pressione di esercizio: 10 bar - 145 psi. Lunghezza a richiesta.

Product code Codice prodotto	Ø Inner Ø Interno	Ø External Ø Esterno
B.41.0010	8 mm 0.315 in	12 mm 0.472 in
B.41.0011	13 mm 0.512 in	18 mm 0.709 in

RUBBER HOSES TUBI IN GOMMA



Rubber hoses with textile braid reinforcement; externally with textile effect for an easier grip; excellent resistance to oil and abrasion; blue coloured; working pressure: 20 bar - 290 psi. Suggested for 1" e 3/4" impact wrenches. Length on demand.

Tubi in gomma con inserti tessili; esternamente a impressione di tela per una facile presa; resistenti all'olio ed all'abrasione; colore azzurro; pressione di esercizio: 20 bar - 290 psi. Consigliati per avvitatori da 1" e 3/4". Lunghezza a richiesta.

Product code Codice prodotto	Ø Inner Ø Interno	Ø External Ø Esterno
B.41.0013	13 mm - 0.512 in	23 mm - 0.906 in
B.41.0014	16 mm - 0.630 in	26 mm - 1.02 in



Black smooth rubber hoses with high strength synthetic textile yarn reinforcement; working pressure: 10 bar - 150 psi. Length on demand.

Tubi in gomma nera liscia con rinforzo in filato sintetico ad alta resistenza; pressione di esercizio: 10 bar - 150 psi. Lunghezza a richiesta.

Product code Codice prodotto	Ø Inner Ø Interno	Ø External Ø Esterno
B.41.0052	19 mm 0.75 in	27 mm 1.06 in
B.41.0053	25 mm 1 in	35 mm 1.38 in

ANTISTATIC HOSE
TUBO ANTISTATICO

Rubber hose that dissipates electro-static discharge; excellent weather resistance; extreme flexibility; blue coloured; working pressure: 12 bar - 174 psi. Suggested for Atex impact wrenches. Length on demand.

Tubo in gomma che disperde la scarica elettrostatica; eccellente resistenza ambientale; estremamente flessibile; colore azzurro; pressione di esercizio: 12 bar - 174 psi. Consigliati per avvitatori Atex. Lunghezza a richiesta.

Product code Codice prodotto	Ø Inner Ø Interno	Ø External Ø Esterno
B.41.0045	8 mm - 0.315 in	15 mm - 0.59 in
B.41.0046	13 mm - 0.512 in	19,5 mm - 0.767 in

HOSE REELS
ARROTOLATORI

Stainless steel industrial hose reels with ABS shock proof drum.
Avvolgitubo industriali in acciaio inox con tamburo in ABS antiurto.

Product code Codice prodotto	Hose lenght Lunghezza tubo	Ø hose Ø tubo	Inlet Ingresso	Outlet Uscita
B.33.0003	12 m - 472.44 in	3/8"	F 1/2" G	M 3/8" G
B.33.0004	18 m - 708.67 in	3/8"	F 1/2" G	M 3/8" G
B.33.0005	10 m - 393.7 in	1/2"	F 1/2" G	M 1/2" G
B.33.0006	15 m - 590.55 in	1/2"	F 1/2" G	M 1/2" G

Other models available on demand.
Altri modelli disponibili su richiesta.

TWO-HOSES KIT FOR TROLLEYS
KIT BITUBO PER CARRELLI


D.02.18.0001

The two-hoses kit for Paoli trolleys includes:

- rubber hose Ø 13x23 - 3 m
- rubber hose Ø 16x26 - 3 m
- 2 hose clamps
- polyolefin heat-resistant sheath - 0,4 m

Il kit bitubo per carrelli Paoli include:

- *tubo di gomma Ø 13x23 - 3 m*
- *tubo di gomma Ø 16x26 - 3 m*
- *2 fascette stringitubo*
- *guaina termoresistente in poliolefina - 0,4 m*

CLAMPED HOSES
TUBI CRIMPATI

Technical data
bore size: 10 mm
working pressure: 20 bar

Dati tecnici:
diametro: 10 mm
pressione di esercizio: 20 bar

A - Select lenght Code Codice	Selezionare la lunghezza Lenght Lunghezza	B, C - Select couplings Angle Angolo	1/2"	3/8"
B.41.7005	5 m	0°	B.41.8001	B.41.8002
B.41.7008	8 m			
B.41.7010	10 m			

HOW TO ORDER

- 1 select the length of the hose (table A)
- 2 select the fittings at both ends of the hose (table B/C)

COME ORDINARE

- 1 selezionare la lunghezza del tubo (tabella A)
- 2 selezionare i raccordi per entrambe le estremità del tubo (tabella B/C)

More items and configurations on demand.

Altri elementi e configurazioni a richiesta.