

BALANCED ARTICULATED ARMS

BRACCI ARTICOLATI BILANCIATI



**AVAILABLE ON DEMAND
DISPONIBILE SU RICHIESTA**

with orbital attachment
con attacco orbitale
DPOF4 G.03.03.0005 Ø 85
DPOF3 G.03.03.0004 Ø 130

The balanced articulated arms are designed to support and balance the weight of the tool.

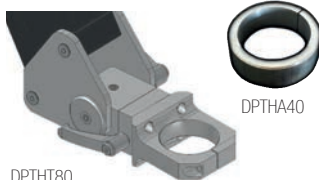
- They remove the weight of the impact wrench reducing operator fatigue and increasing productivity.
- They allow a fluid and manageable movement in any direction
- They absorb couples and twists due to the use of tools

I bracci articolati bilanciati sono progettati per sostenere e bilanciare il peso dell'utensile.

- Eliminano il peso dell'avvitatore riducendo la fatica dell'operatore e aumentando la produttività.
- Consentono un movimento fluido e maneggevole in ogni direzione
- Assorbono coppie e torsioni dovute all'utilizzo di utensili

Product code Codice prodotto	Ray work area Raggio di lavoro	Structure Struttura	Coppia max Max torque	Tool weight Peso Utensile	Arm weight Peso braccio
G.03.01.0008	1290 mm	Double arm Doppio braccio	120 Nm	1,5 - 3 kg	14 kg
G.03.01.0009	1290 mm	Double arm Doppio braccio	120 Nm	3,5 - 6 kg	14,5 kg
G.03.01.0010	1290 mm	Double arm Doppio braccio	150 Nm	6,5 - 10 kg	15,5 kg
G.03.01.0011	1290 mm	Double arm Doppio braccio	150 Nm	11 - 14 kg	16 kg
G.03.01.0012	1290 mm	Double arm Doppio braccio	200 Nm	7 - 10 kg	18 kg
G.03.01.0013	1290 mm	Double arm Doppio braccio	200 Nm	10 - 14 kg	18 kg
G.03.01.0014	1290 mm	Double arm Doppio braccio	200 Nm	15 - 19 kg	20 kg
G.03.01.0015	1290 mm	Double arm Doppio braccio	200 Nm	20 - 30 kg	30 kg


TOOL HEADS MORSETTO



DPTH80

Product name Nome prodotto	Ø	For Ø smaller than Per Ø inferiori a
DPTH40	40 mm	-
DPTH60	60 mm	-
DPTH80	80 mm	-
DPTH40	-	40 mm
DPTH60	-	60 mm
DPTH80	-	80 mm


MULTI-DIRECTIONAL HEAD TESTINA MULTI-DIREZIONALE



DPTHM



G.03.01.0008
Double articulated arm
Doppio braccio articolato.



G.03.02.0004
Triple articulated arm
Triplo braccio articolato.

Product code Codice prodotto	Work area Raggio di lavoro	Structure Struttura	Coppia max Max torque	Tool weight Peso Utensile	Arm weight Peso braccio
G.03.02.0004	1900 mm	Triple arm Triplo braccio	120 Nm	1,5 - 2,5 kg	16 kg
G.03.02.0005	1900 mm	Triple arm Triplo braccio	120 Nm	2,5 - 5 kg	16 kg
G.03.02.0006	1900 mm	Triple arm Triplo braccio	180 Nm	5,5 - 8 kg	17 kg
G.03.02.0007	1900 mm	Triple arm Triplo braccio	250 Nm	8,5 - 11 kg	17 kg
G.03.02.0012	1900 mm	Triple arm Triplo braccio	250 Nm	11,5 - 15 kg	17 kg
G.03.02.0003	1900 mm	Triple arm Triplo braccio	250 Nm	16 - 20 kg	18 kg
G.03.02.0008	1900 mm	Triple arm Triplo braccio	300 Nm	21 - 25 kg	20 kg
G.03.02.0009	1600 mm	Triple arm Triplo braccio	500 Nm	26 - 30 kg	50 kg
G.03.02.0010	1600 mm	Triple arm Triplo braccio	500 Nm	31 - 35 kg	50 kg
G.03.02.0011	1600 mm	Triple arm Triplo braccio	500 Nm	36 - 40 kg	50 kg

TROLLEYS FOR ARTICULATED ARMS CARRELLI PER BRACCI ARTICOLATI

The trolleys are designed to support and easily transport the articulated arm.

- 4 turning wheels - 2 with brakes
- pushing handle
- counterweight for double arm

Advantages for the operator:

- Possibility of using a mobile work unit.
- No weight in the hands

I carrelli sono progettati per sostenere e trasportare facilmente il braccio articolato.

- 4 ruote girevoli di cui 2 con freno
- maniglione di spinta
- contrappeso per doppio braccio

Vantaggi per l'operatore:

- Possibilità di usufruire di una postazione di lavoro mobile.
- Nessun peso da sostenere

DPCA5

G.03.03.0006

Model with lifting column (h: 2000 mm)

Modello con colonna di sollevamento (h=2000mm)



DPCA7

G.03.03.0007



Product name <i>Product name</i>	Product code <i>Codice prodotto</i>	Base dimensions <i>Dimensioni del basamento</i>	Weight <i>Peso</i>
DPCA5	G.03.03.0006	800X800x30 mm	220 kg
DPCA7	G.03.03.0007	800X800X30 mm	155 kg



G.03.03.0011

Model in painted steel with lower storage shelf
4 swivel wheels, 2 brakes

Modello in acciaio verniciato con ripiano inferiore portaoggetti
4 ruote girevoli, 2 freni



G.03.03.0012

Model with central column for arm support with adjustable height from 650mm to 1050mm
4 turning wheels, 2 brakes

Modello con colonna centrale sostegno bracci con altezza regolabile da 650mm a 1050mm
4 ruote girevoli, 2 freni

Product name <i>Nome prodotto</i>	Product code <i>Codice prodotto</i>	Base dimensions <i>Dimensioni del basamento</i>	Weight <i>Peso</i>
DPCA1	G.03.03.0011	850X750x870 mm	65 kg
DPCA4	G.03.03.0012	800X800X30 mm	165 kg