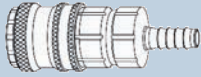


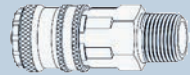


Description
Descrizione

Coupler hose barb
Valvola portagomma



Coupler male thread
Valvola filettata maschio



Nipple hose barb
Innesto portagomma



Nipple male thread
Innesto filettato maschio



FOR 1/2" IMPACT WRENCHES (Ø 7.6 MM)
PER AVVITATORI DA 1/2" (Ø 7.6 MM)

| Product code <i>Codice prodotto</i> | Connection <i>ConneSSIONE</i> |
|--|----------------------------------|
| B.42.0085 | ø8 mm (5/16") |
| B.42.0086 | ø10 mm (3/8") |

FOR 3/4" AND 1" IMPACT WRENCHES (Ø 10.4 MM)
PER AVVITATORI DA 3/4" E 1" (Ø 10.4 MM)

| Product code <i>Codice prodotto</i> | Connection <i>ConneSSIONE</i> |
|--|----------------------------------|
| B.42.0089 | ø13 mm (1/2") |
| B.42.0122 | ø16 mm (5/8") |
| B.42.0049 | 1/2" |
| B.42.0034 | ø13 mm (1/2") |
| B.42.0035 | ø16 mm (5/8") |
| B.42.0014 | 1/2" |

Max working pressure *Pressione max di esercizio:* 16 bar - 232 psi
Working temperature range *Temperatura di utilizzo:* -20° C / +100° C

RACCORDI STREAM-LINE STREAM-LINE COUPLINGS

Stream-line couplings simply and effectively clamp the hose to the coupling by means of a threaded nut.

- No hose clip required.
- Easy to use with only one hand
- Low coupling force

Max working pressure:
16 bar - 232 psi

Working temperature range:
-20° C / +100° C

I raccordi stream-line bloccano in modo semplice ed efficace il tubo flessibile al raccordo grazie al dado filettato.

- Non sono necessarie fascette stringitubo.
- Semplicità d'uso con una sola mano.
- Minore forza di accoppiamento.

Pressione max di esercizio:
16 bar - 232 psi

Temperatura di utilizzo:
-20° C / +100° C



FOR 1/2" IMPACT WRENCHES (Ø 7.6 MM)
PER AVVITATORI DA 1/2" (Ø 7.6 MM)

| Description <i>Descrizione</i> | Product code <i>Codice prodotto</i> | Connection <i>ConneSSIONE</i> |
|---|--|----------------------------------|
| Safety coupling <i>Giunto di sicurezza</i> | B.42.0090 | 8 x 12 mm |
| Nipple Stream-Line <i>Innesto Stream-Line</i> | B.42.0091 | 8 x 12 mm |

FOR 3/4" AND 1" IMPACT WRENCHES (Ø 10.4 MM)
PER AVVITATORI DA 3/4" E 1" (Ø 10.4 MM)

| Description <i>Descrizione</i> | Product code <i>Codice prodotto</i> | Connection <i>ConneSSIONE</i> |
|---|--|----------------------------------|
| Safety coupling <i>Giunto di sicurezza</i> | B.42.0092 | 13 x 18 mm |
| Nipple Stream-Line <i>Innesto Stream-Line</i> | B.42.0093 | 13 x 18 mm |

TURNING CONNECTORS

The patented turning connectors system makes flexible and multidirectional every hoses. No more premature wear of the feeding hose and easier to use thanks to the lack of torsion of the hose, which remains in the ideal working position.

The product allows a fluid and constant passage of oil, water, hydrocarbons and solvents


Il sistema a raccordo girevole brevettato rende flessibile e multidirezionale ogni tubo. Niente più usura prematura del tubo di alimentazione e maggior facilità di utilizzo grazie alla mancanza di torsione del tubo, che rimane nella posizione di lavoro ideale.

Il prodotto consente un passaggio fluido e costante di olio, acqua, idrocarburi e solventi.



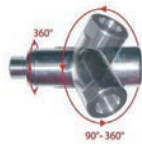
Description
Descrizione

- 360° turning
- Girevoli a 360°



- 360° turning
- 90° flexing hose connectors
- Girevoli a 360°
- Pieghevoli a 90°

Hydraulics
Idraulici



Pneumatics
Pneumatici



| Product code Codice prodotto | Thread Filettatura | Connection Connessione | Internal diameter Diametro interno |
|---------------------------------|-------------------------------|---------------------------|---------------------------------------|
| B.43.0010 | Male/Female Maschio/Femmina | 1/4" BSP | 7 mm |
| B.43.0011 | Male/Female Maschio/Femmina | 1/2" BSP | 11 mm |
| B.43.0012 | Male/Female Maschio/Femmina | 3/4" BSP | 16 mm |
| B.43.0013 | Male/Female Maschio/Femmina | 1" BSP | 25 mm |
| B.43.0071 | Male/Female Maschio/Femmina | 1 1/4" BSP | 30 mm |
| B.43.0019 | Male/Female Maschio/Femmina | 1 1/2" BSP | 40 mm |
| B.43.0021 | Female/Female Femmina/Femmina | 1/4" BSP | 7 mm |
| B.43.0032 | Female/Female Femmina/Femmina | 3/8" BSP | 11 mm |
| B.43.0072 | Female/Female Femmina/Femmina | 1" BSP | 25 mm |
| B.43.0028 | Female/Female Femmina/Femmina | 2" BSP | 40 mm |
| B.43.0081 | Male/Female Maschio/Femmina | 1/4" BSP | 6 mm |
| B.43.0049 | Male/Female Maschio/Femmina | 3/8" BSP | 6 mm |
| B.43.0073 | Male/Male Maschio/Maschio | M16X1.5 | 6 mm |
| B.43.0080 | Female/Male Femmina/Maschio | 1/4" BSP | 6 mm |
| B.43.0074 | Female/Male Femmina/Maschio | 3/8" BSP | 6 mm |
| B.43.0075 | Female/Male Femmina/Maschio | 1/4" BSP | 6 mm |
| B.43.0076 | Female/Male Femmina/Maschio | 3/8" BSP | 6 mm |
| B.43.0006 | Male/Female Maschio/Femmina | 1/4" Gas | 7 mm |
| B.43.0004 | Male/Female Maschio/Femmina | 1/4" NPT | 7 mm |
| B.43.0001 | Male/Female Maschio/Femmina | 3/8" Gas | 11 mm |
| B.43.0005 | Male/Female Maschio/Femmina | 3/8" NPT | 11 mm |
| B.43.0007 | Male/Female Maschio/Femmina | 1/2" Gas | 11 mm |
| B.43.0077 | Male/Female Maschio/Femmina | 1/2" NPT | 11 mm |
| B.43.0039 | Male/Female Maschio/Femmina | 1" Gas | 16 mm |
| B.43.0078 | Male/Female Maschio/Femmina | 1" ZVA | 16 mm |
| B.43.0060 | Male/Female Maschio/Femmina | 3/4" Gas | 16 mm |
| B.43.0079 | Male/Female Maschio/Femmina | 3/4" ZVA | 16 mm |

RACCORDI GIREVOLI

Description
Descrizione

- Optimum flow rate for all pipe curves.
- Portata ottimale per tutte le curve del tubo




- From 90° to 180° flexing hose connectors
- Pieghevoli da 90° a 180°



| Product code Codice prodotto | Connection Connessione | Internal diameter Diametro interno | Working pressure Pressione di utilizzo |
|---------------------------------|---------------------------|---------------------------------------|---|
| on demand | 1/4"-3/8" | 6 mm | 100 bar |
| on demand | 1/4"-3/8" | 7 mm | 40 bar |
| on demand | 3/8"-1/2" | 11 mm | 20 bar |
| on demand | 3/4"-1" | 16 mm | 20 bar |
| on demand | 1"- 1 1/4" | 25 mm | 30 bar |
| on demand | 1 1/2" - 2" | 40 mm | 30 bar |
| on demand | 2 1/2" | 65 mm | 20 bar |
| B.43.0082 | M12x1.5 | 4 mm | 250 bar |
| B.43.0084 | M16x1.5 | 8 mm | 250 bar |
| B.43.0085 | M18x1.5 | 10 mm | 250 bar |
| B.43.0086 | M22x1.5 | 12 mm | 250 bar |
| B.43.0017 | 1/4" Gas | 7 mm | 250 bar |

TURNING CONNECTORS

RACCORDI GIREVOLI



| Kit code Codice kit | Connection Connessione | Internal diameter Diametro interno | Kits accessory parts* Accessori Kit* | | | | | | | |
|------------------------|---------------------------|---------------------------------------|---|-------------------|-------------------------------|---|---|---|--|---|
| | | | A Ball connector Raccordo a sfera | B Tube Tubo | J T bypass Raccordo a T | D Telescopic extension Estensione Telescopica | E Male connector Raccordo maschio | F Female connector Raccordo femmina | K Male interface tube Tubo con attacco maschio | G Fem interface tube Tubo con attacco femmina |
| B.43.0045 | 1/8" BSP | 4 mm | | | | | | | | |
| B.43.0087 | 1/4" BSP | 8 mm | | | | | | | | |
| B.43.0088 | 1/2" BSP | 15 mm | | | | | | | | |

*Product codes on demand
*Codici prodotto su richiesta

REGISTRI DI POTENZA

POWER REGULATORS



B.16.0001



B.16.0002



B.16.0003



B.16.0004

Product code
Codice prodotto

B.16.0001

B.16.0002

B.16.0003

B.16.0004

Connection
Connessione

3/8" BSP

3/4" BSP

1/2" BSP

1/4" BSP

*Suitable for all the heavy duty impact wrenches models
*Adatti a tutti i modelli di avvitatori heavy duty

HOSES

POLYURETHANE HOSES TUBI IN POLIURETANO




Polyurethane hoses extremely flexible and light; spark proof, ideal for light devices; black coloured; working pressure: 10 bar - 145 psi. Suggested for 3/8" e 1/2" impact wrenches. Length on demand.

Tubi in poliuretano estremamente flessibili e leggeri; antiscintilla adatti per attrezzi leggeri; colore nero; pressione di esercizio: 10 bar - 145 psi. Consigliati per avvitatori da 3/8" e 1/2". Lunghezza a richiesta.

| Product code Codice prodotto | Ø Inner Ø Interno | Ø External Ø Esterno |
|---------------------------------|----------------------|-------------------------|
| B.41.0010 | 8 mm - 0.315 in | 12 mm - 0.472 in |
| B.41.0011 | 13 mm - 0.512 in | 18 mm - 0.709 in |

RUBBER HOSES TUBI IN GOMMA




Rubber hoses with textile braid reinforcement; externally with textile effect for an easier grip; excellent resistance to oil and abrasion; blue coloured; working pressure: 20 bar - 290 psi. Suggested for 1" e 3/4" impact wrenches. Length on demand.

Tubi in gomma con inserti tessili; esternamente a impressione di tela per una facile presa; resistenti all'olio ed all'abrasione; colore azzurro; pressione di esercizio: 20 bar - 290 psi. Consigliati per avvitatori da 1" e 3/4". Lunghezza a richiesta.

| Product code Codice prodotto | Ø Inner Ø Interno | Ø External Ø Esterno |
|---------------------------------|----------------------|-------------------------|
| B.41.0012 | 8 mm - 0.314 in | 17 mm - 0.669 in |
| B.41.0013 | 13 mm - 0.512 in | 23 mm - 0.906 in |
| B.41.0014 | 16 mm - 0.630 in | 26 mm - 1.02 in |

TUBI FLESSIBILI

TWO-HOSES KIT FOR TROLLEYS KIT BITUBO PER CARRELLI



D.02.18.0001


The two-hoses kit for Paoli trolleys includes:

- rubber hose Ø 13x23 - 3 m
- rubber hose Ø 16x26 - 3 m
- 2 hose clamps
- polyolefin heat-resistant sheath - 0,4 m

Il kit bitubo per carrelli Paoli include:

- tubo di gomma Ø 13x23 - 3 m
- tubo di gomma Ø 16x26 - 3 m
- 2 fascette stringitubo
- guaina termoresistente in poliolefina - 0,4 m

CLAMPED HOSES TUBI CRIMPATI



Technical data
bore size: 10 mm
working pressure: 20 bar

Dati tecnici:
diametro: 10 mm
pressione di esercizio: 20 bar

| A - Select length Codice | Selezionare la lunghezza Length Lunghezza |
|-----------------------------|---|
| B.41.7005 | 5 m |
| B.41.7008 | 8 m |
| B.41.7010 | 10 m |

| B, C - Select couplings Angle Angolo | Selezionare i raccordi | |
|--|------------------------|-----------|
| | 1/2" | 3/8" |
| 0° | B.41.8001 | B.41.8002 |

HOW TO ORDER

- 1 select the length of the hose (table A)
- 2 select the fittings at both ends of the hose (table B/C)

COME ORDINARE

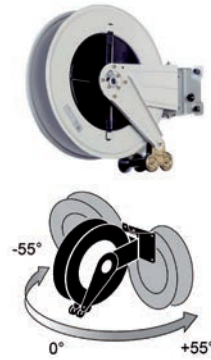
- 1 selezionare la lunghezza del tubo (tabella A)
- 2 selezionare i raccordi per entrambe le estremità del tubo (tabella B/C)

More items and configurations on demand.

Altri elementi e configurazioni a richiesta.

HOSE REELS

ARROTOLATORI



Stainless steel industrial hose reels with ABS shock proof drum.
Avvolgitubo industriali in acciaio inox con tamburo in ABS antiurto.

| Product code <i>Codice prodotto</i> | Hose length <i>Lunghezza tubo</i> | Ø hose <i>Ø tubo</i> | Inlet <i>Ingresso</i> | Outlet <i>Uscita</i> |
|--|--------------------------------------|-------------------------|--------------------------|-------------------------|
| B.33.0003 | 12 m - 472.44 in | 3/8" | F 1/2" G | M 3/8" G |
| B.33.0004 | 18 m - 708.67 in | 3/8" | F 1/2" G | M 3/8" G |
| B.33.0005 | 10 m - 393.7 in | 1/2" | F 1/2" G | M 1/2" G |
| B.33.0006 | 15 m - 590.55 in | 1/2" | F 1/2" G | M 1/2" G |

Other models available on demand.
Altri modelli disponibili su richiesta.